

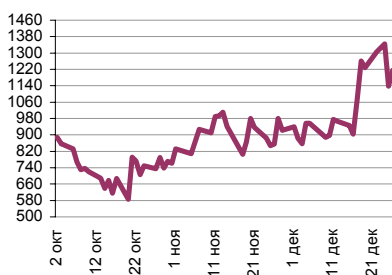
Ежедневный обзор финансовых рынков

ОГЛАВЛЕНИЕ

КОРОТКО О ГЛАВНОМ

КОРОТКО О ГЛАВНОМ	1	Валютный рынок Западный мир празднует Рождество.
ВАЛЮТНЫЙ РЫНОК	2	
ДЕНЕЖНЫЙ РЫНОК	3	Денежный рынок Ликвидность растет благодаря бюджетным расходам.
РУБЛЕВЫЕ ДОЛГИ	4	Облигации О «хорошем» и не очень.
Новости	5	
ИТОГИ ТОРГОВ ЗА ДЕНЬ	6	

Ликвидные активы банков в ЦБ, млрд. руб.

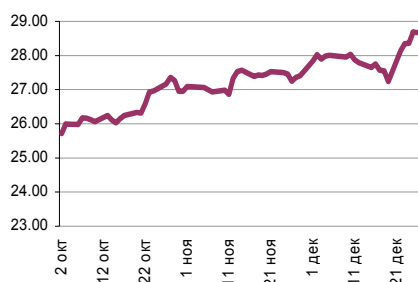


Источник: ЦБ РФ, Банк Спурт

Индикаторы	Сегодня	Изменения	
		за день	за неделю
EUR/USD	1.4065	0.0064	-0.04
Нефть Brent, IPE	36.61	-9.29%	-19.59%
S&P 500	865.02	0.00%	-4.36%
Libor(6M) (%)	1.83	0.00	-0.06
MOSPRIME(3M) (%)	22.00	0.00	0.00
UST10 (%)	2.18	0.00	0.00
RusGLB30	85.50	0.00	3.88
Доллар (ТОМ)	28.68	-0.01	1.13
Евро (ТОМ)	40.17	-0.01	1.29
Индекс РТС	655.91	-1.77%	-6.28%
Индекс ММВБ	627.78	-2.70%	-2.27%
ЗВР (млрд. долл)	435.40		0.00
Денежная база узкое опр. (млрд. руб)	4193.60		2.60

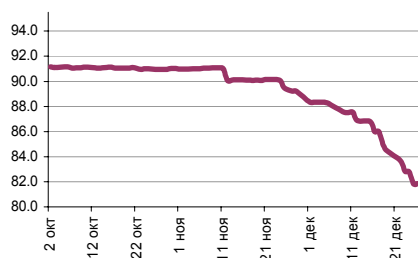
ВАЛЮТНЫЙ И ДЕНЕЖНЫЙ РЫНКИ

Курс рубль-доллар



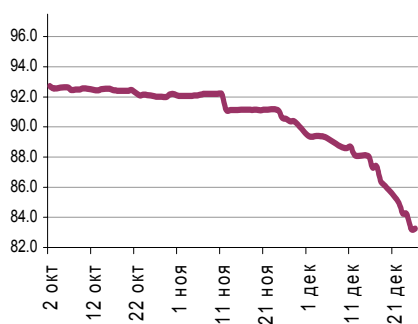
Источник: ММВБ, Банк Спурт

Индекс рубля к корзине валют (50% \$, 50% €)



Источник: Банк Спурт

Индекс рубля к корзине валют (0,55 \$, 0,45 €)



Источник: Банк Спурт

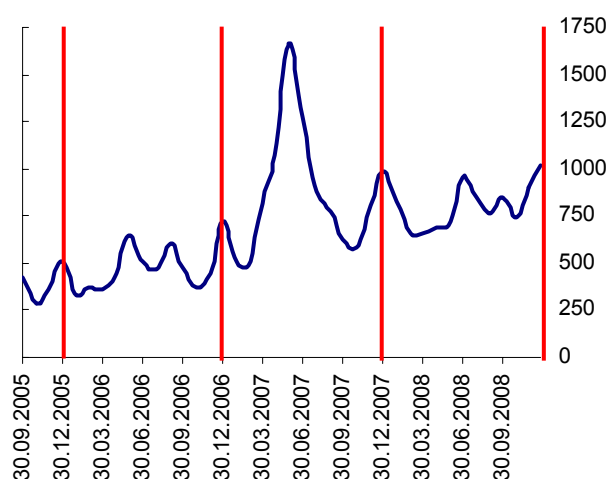
Валютный рынок (евро-доллар на FOREX):

На валютном рынке котировки по паре евро-доллар выстроились практически «в линию» - Западный мир празднует Рождество. Вряд ли до окончания Рождественских праздников мы увидим рост активности в этом сегменте.

Денежный рынок:

Сумма остатков средств на корсчетах и депозитах выросла по итогам вчерашнего дня на 76,4 млрд. рублей, составив 1 214,7 млрд. рублей. Учитывая, что кредитные организации также погасили большой объем задолженности по операциям прямого РЕПО с ЦБ (около 177 млрд. рублей), можно приблизительно посчитать, что (за вычетом уплаченных налогов, поскольку вчера банки платили еще НДС с акцизами) в банковскую систему поступило около 250 млрд. рублей.

Как мы уже отмечали ранее, уровень банковской ликвидности традиционно растет в конце года благодаря бюджетным расходам.



Источник: Банк России, Банк Спурт

Рублевые долги

UST10



Источник: Reuters

RUSGLB30



Источник: Reuters

О «хорошем» и не очень

Сначала о «позитивном»:

Вчера Мострансавто после задержки все-таки исполнило свои обязательства по погашению купонного дохода и частичной амортизации выпуска, что вселяет определенный оптимизм на фоне участвовавших неисполнений обязательств эмитентов, аффилированных с Московской областью.

Теперь о грустном:

На днях стало известно, что крупный российский автодилер Инком-Авто находится в трудном финансовом состоянии. Инвесторов найти не удалось, и теперь готовится процедура банкротства. По словам владельца компании, совокупный долг оценивается в \$580 млн.

Мы полагаем, что задолженность либо висела на «дочках» холдинга, либо же была привлечена в последние месяцы, поскольку в официальной отчетности на 2007 год нет и намека на подобную картину (сайт группы в настоящий момент недоступен). Нет ее и в отчете подгруппы Инком-Лада по итогам 2 полугодия.

Что-ж, как говорить, будем следить за событиями. Если основные объекты компании – непроданные автомобили и недвижимость, то их реализация, в принципе, достаточно реальный сценарий, хотя владельцам и придется предоставлять скидку особенно при реализации коммерческой недвижимости.

НОВОСТИ

Российское Агентство по ипотечному жилищному кредитованию (АИЖК) будет выкупать проблемные ипотечные кредиты у банков на 5-7 миллиардов рублей ежемесячно, сказал замминистра регионального развития Сергей Круглик. "Первая операция по выкупу заложных в объеме 5 миллиардов уже проведена. И так каждый месяц в объеме 5-7 миллиардов эти заложные будут выкупаться", - сказал он журналистам в четверг.

Крупнейший в РФ розничный продавец бытовой техники и электроники Эльдорадо в 2008 году инвестировал в развитие \$50 миллионов, открыв на эти деньги 55 новых магазинов суммарной торговой площадью 105.000 квадратных метров, сообщила компания в четверг. В 2009 году экспансия будет менее масштабной, сеть сосредоточится на повышении эффективности существующих магазинов, говорится в сообщении со ссылкой на генерального директора Эльдорадо Игоря Немченко.

Контролируемая Газпромом столичная генерирующая компания Мосэнерго сократила чистый убыток по международным стандартам за девять месяцев 2008 года в 5,5 раза до 393 миллионов рублей. Выручка при этом увеличилась почти на 25 процентов до 66,1 миллиарда рублей, что компания объяснила повышением тарифов и ростом потребления электроэнергии.

Центробанк РФ отозвал лицензии у банков Капитал Кредит, Электроника за недостаточность капитала и невыполнение обязательств перед кредиторами и банка Боровицкие ворота за нарушения банковского законодательства, сообщил Центробанк в пятницу. С августа 2008 года ЦБ отозвал уже порядка 20 лицензий в основном за неисполнение банками обязательств перед кредиторами, тогда как раньше в большинстве случаев банки лишались лицензий после обвинений в нарушении антиотмывочного законодательства. Банк Электроника в связи с полной потерей капитала и ликвидности не обеспечивал своевременное осуществление расчетов по счетам клиентов, говорится в пресс-релизе Центробанка.

Источник: Рейтер

Итоги торгов за день

ЕТС

Инструмент	Ср-взв	Изм ср-взв	Open	Close	Объем торгов
EUR_TODTOM	0	0.00000	0	0	0
EURRUB_TOD	0	0.00000	0	0	0
EURRUB_TOM	40.1898	40.19250	40.1505	40.17	961 449 984
USD_TODTOM	0	0.00000	0	0	0
USDRUB_TOD	0	0.00000	0	0	0
USDRUB_TOM	28.6785	28.70000	28.6425	28.68	3 252 700 928

ГЦБ

Инструмент	Оборот	Срвзв цена	Изм срвзв	Дох срвзв	Кол сделок	Доразмещ
RU000A0JQ144	1 212 175 931	95.96	-0.05	8.92	11	0
SU25059RMFS5	121 832 337	90.25	0.01	11.96	18	0
SU25057RMFS9	58 630 000	97.72	0.35	10.02	13	0
SU26199RMFS8	49 280 000	84.97	1.48	11.79	12	0
SU25060RMFS3	40 129 614	99.36	-0.04	7.94	9	0
SU26198RMFS0	35 557 660	82.30	1.01	11.98	14	0
SU25061RMFS1	4 735 000	94.70	0.46	10.40	2	0
SU46002RMFS0	4 700 000	94.00	1.13	11.02	1	0
SU46020RMFS2	4 378 000	79.60	2.21	9.12	2	0
SU27026RMFS2	3 687 050	99.65	-0.32	7.92	1	0
XS0114288789	1 763 723	101.45	-0.40	7.25	14	0
Итого	1 537 173 970				110	

Региональные долги

Инструмент	Оборот осн	Ср-взвеш цена	Изм ср-взвеш	Кол сделок	Оборот РПС	Оборот РЕПО
КОМИ 8в об	183 880 000	85.13	0.18	4	0	0
СамарОбл 5	113 924 000	74.95	0.05	2	113 969 600	113 787 200
Ярославль1	44 340 000	88.68	-1.32	10	0	0
Чувашия-04	38 980 190	99.86	0.14	11	29 449 980	0
УФА-2006об	35 024 640	79.54	0.02	11	0	0
Мос.обл.4в	14 576 870	96.91	-0.15	20	0	63 504 210
Мос.обл.6в	13 814 750	91.98	9.46	4	13 795 500	602 310 500
МГор44-об	2 656 179	82.03	15.01	12	0	187 048 000
Мос.обл.8в	1 246 575	60.28	-4.71	12	116 185 000	215 825 200
ВолгогрОб7	0	0.00	0.00	0	0	227 186 400
0	0	0.00	0.00	0	0	0
0	0	0.00	0.00	0	0	0
0	0	0.00	0.00	0	0	0
0	0	0.00	0.00	0	0	0
Итого	474 532 900			193	277 945 900	1 615 367 000

Корпоративные долги

Инструмент	Оборот осн	Ср-взвеш цена	Изм ср-взвеш	Кол сделок	Оборот РПС	Оборот РЕПО
ВТБ - 6 об	216 947 200	97.66	0.05	4	211 656 000	51 417 600
МТС 03	215 279 400	82.17	-17.61	3	16 155 000	0
ОМЗ - 6 об	197 611 200	95.93	3.71	12	197 649 900	0
СтрТрГаз03	118 983 900	93.97	0.25	15	136 707 400	262 986 400
Зенит 5обл	89 119 090	90.98	0.73	11	1 350 750	8 222 086
ВТБ-ЛизФ01	81 347 820	97.75	0.00	9	0	984 943 600
ВТБ - 5 об	66 309 200	98.77	-0.05	21	64 759 700	65 087 620
Промсвб-05	65 129 940	96.80	0.20	1	64 928 100	30 900 800
СибТлк-7об	59 842 200	98.10	-0.60	3	0	22 057 920
ГАЗПРОМ А4	59 013 510	97.36	0.45	83	0	0
ВТБ-ЛизФ02	50 094 950	99.49	1.50	7	49 755 000	102 099 300
АлмГрэйс 1	50 038 000	100.00	0.00	3	0	0
ТГК-10 об2	44 497 890	98.57	0.11	34	49 968 920	51 356 900
АИЖК 11об	29 760 640	74.36	-4.66	3	29 760 000	0
АИЖК 10об	26 553 880	57.75	-0.25	9	23 208 000	19 873 300
Русфинанс3	22 347 390	95.34	0.33	12	78 981 400	0
Кокс 02	20 030 000	80.12	0.12	1	0	31 926 400
Мечел 2об	12 572 880	67.28	0.28	18	0	41 594 300
РЖД-05обл	9 443 995	99.94	0.03	14	137 991 900	872 181 400
ВИА АИЖК А	7 119 429	90.11	-0.88	2	0	281 111 700
ЦентрТел-4	6 520 394	99.40	0.34	13	0	113 019 500
ГАЗПРОМ А6	6 245 325	97.69	0.44	8	328 705 000	118 493 900
АВТОВАЗ6о2	5 730 820	96.62	-0.38	10	0	47 199 520
Сибирь-01	4 723 753	45.13	4.10	22	0	89 644 320
ДГК-01	3 630 183	81.56	-1.44	12	0	79 653 100
Итого	2 066 381 000			1762	6 010 540 000	5 887 115 000

Акции

Инструмент	Оборот осн	Ср-взвеш цена	Изм ср-взвеш	Кол сделок	Оборот РПС	Оборот РЕПО
ГАЗПРОМ ао	4 539 573 000	108.53	-4.52%	54 779	504 821 000	7 002 610 000
Сбербанк	1 880 687 000	22.79	-1.26%	30 130	21 754 430	2 822 177 000
ГМКНорник	1 213 437 000	1962.91	-2.15%	16 862	50 992 980	1 846 808 000
ЛУКОЙЛ	1 155 489 000	1006.07	-2.95%	17 832	131 230 800	1 139 311 000
Роснефть	871 795 300	113.47	-2.06%	9 860	87 333 140	2 275 404 000
ПолюсЗолот	582 569 300	802.19	0.51%	18 864	71 490 670	207 150 300
Сургнфгз	380 171 500	17.661	-5.10%	6 425	78 334 500	994 337 700
ВТБ ао	225 095 200	0.0336	-0.60%	3 610	21 981 950	1 066 172 000
Уркалий-ао	177 515 200	59.64	-1.67%	6 364	1 493 324	5 105 703
Итого	12 191 280 000			232 786	1 368 324 000	36 418 490 000

Источник: ММВБ

[Вернуться к оглавлению](#)

Управление Казначейства АКБ «Спурт»

Директор Казначейства
+7 843 291 50 02**Шайхутдинов Кирилл Владимирович**
kirill@spurtbank.ru

Отдел торговых операций на финансовых рынках

Долговые инструменты, МБК, валюта
+7 843 291 51 41**Шамарданов Адель Ильич**
ashamardanov@spurtbank.ru

Отдел доверительного управления

Начальник отдела
+7 843 291 50 29**Хайруллин Айбулат Рашитович**
aybulat@spurtbank.ru

Отдел анализа финансовых рынков

Старший аналитик
+7 843 291 50 27**Галеев Тимур Равилевич**
tgaleev@spurtbank.ru

Отдел расчетов и корреспондентских отношений

Зам. Директора Казначейства. Начальник отдела
+7 843 291 50 60**Угарова Татьяна Алексеевна**
tugarova@spurtbank.ruВалютные корр. счета
+7 843 291 50 61**Журавлев Сергей Александрович**
sjouravlev@spurtbank.ruРублевые корр. счета
+7 843 291 50 62**Лаврова Жанна Юрьевна**
jlavrona@spurtbank.ruБэк-офис МБК
+7 843 291 50 64**Сафина Гузелия Зиннуровна**
gsafina@spurtbank.ruSWIFT
+7 843 291 50 66**Анцис Рузалия Рашитовна**
rancis@spurtbank.ruРасчеты РКЦ
+7 843 291 50 65**Каштанова Валентина Ефимовна**
vkashtanova@spurtbank.ru

Настоящий информационный обзор рынка ценных бумаг содержит оценки и прогнозы Управления Казначейства Акционерного коммерческого Банка «Спурт» (открытое акционерное общество) (далее – «Банк») касательно будущих событий и/или действий, перспектив развития ситуации на рынке ценных бумаг, вероятности наступления определенных событий и совершения определенных действий на рынке ценных бумаг. Инвесторы не должны полностью полагаться на оценки и прогнозы, содержащиеся в настоящем обзоре, так как фактическое положение дел на рынке ценных бумаг в будущем может отличаться от прогнозируемых результатов по многим причинам.

Настоящий информационный обзор не является офертой - предложением купить или продать какие-либо ценные бумаги или связанные с ними финансовые инструменты либо принять участие в какой-либо стратегии торговли. Описание любой компании или компаний, или их ценных бумаг, или рынков, или направлений развития, упомянутых в данном обзоре, не предполагают полноты их описания. Представленная информация и мнения не были специально подготовлены для конкретной операции любых третьих лиц и не представляют детальный анализ конкретной ситуации, сложившейся у третьих лиц.

Информация и заключения, изложенные в настоящем обзоре, не заменяют независимую оценку инвестиционных потребностей и целей какого-либо лица.

Данный обзор может использоваться только для информационных целей. Цитирование или использование всей или части информации, содержащейся в настоящем отчете, допускается только с прямо оговоренного разрешения Банка.